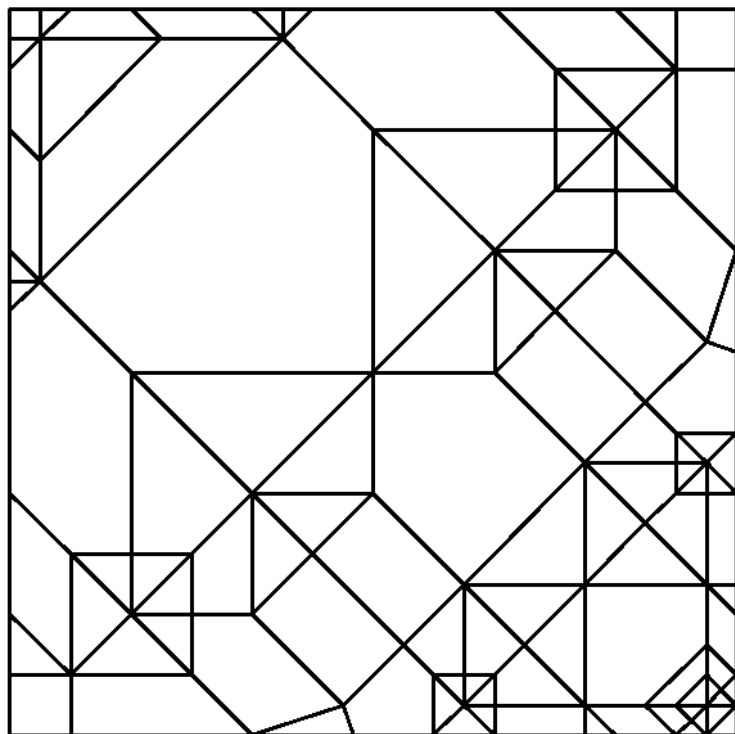
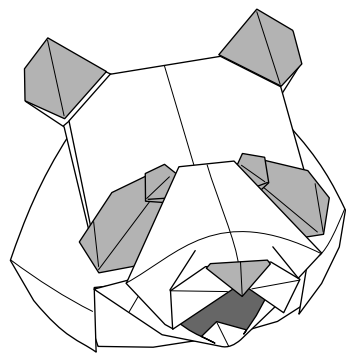


# パンダの面



創作・作図

今井幸太

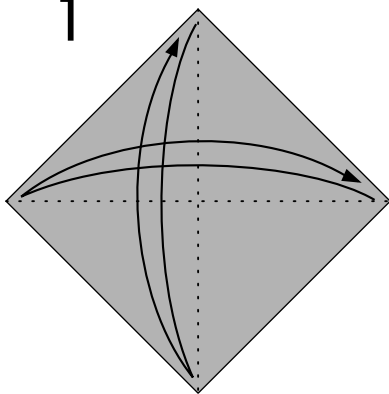
創作日

2023/09/24

作図日

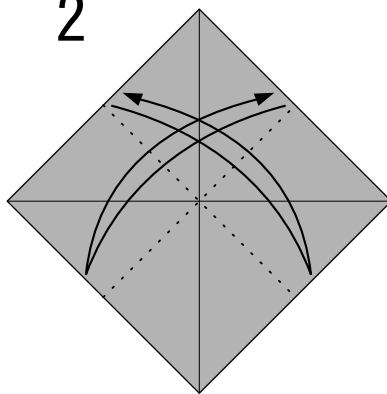
2023/10/04

1



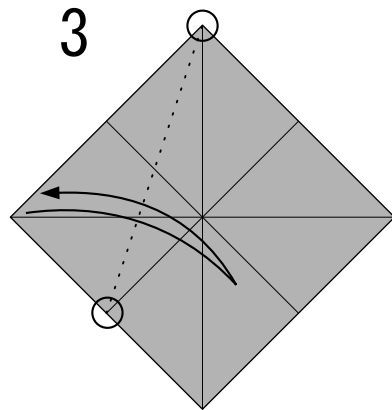
対角線に折り筋をつける

2



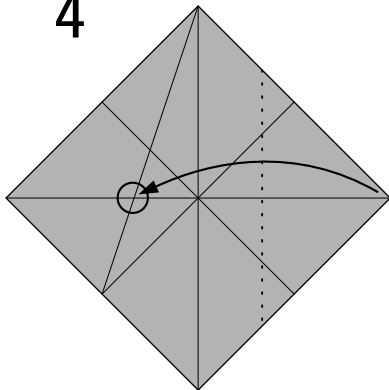
半分に折り筋をつける

3



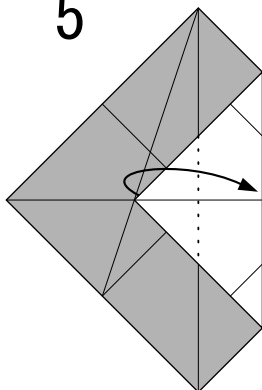
○を結ぶ線で  
折り筋をつける

4



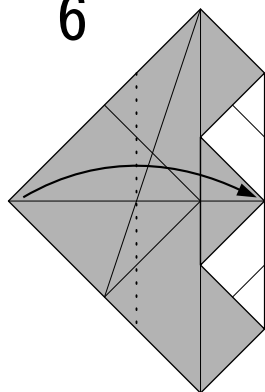
角を○に  
合わせて折る

5



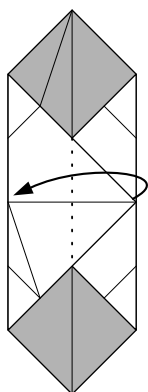
角をフチに  
合わせて折る

6



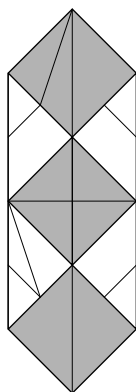
角と角を  
合わせて折る

7



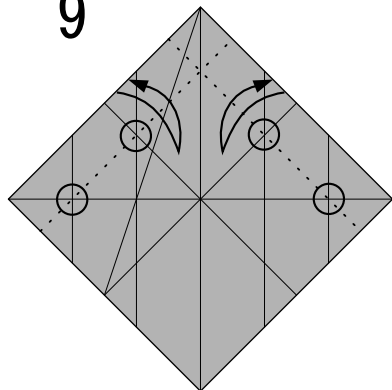
角をフチに  
合わせて折る

8



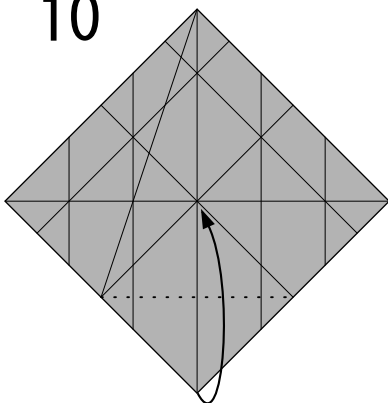
すべて広げる

9



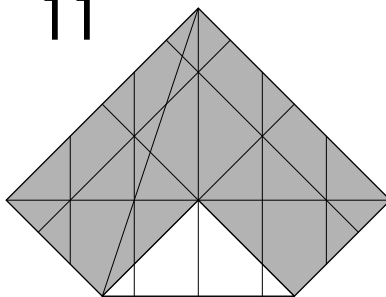
○を通る線  
折り筋をつける

10



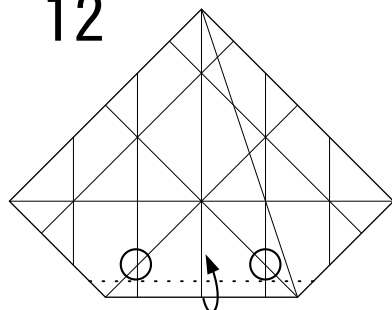
角を折り筋に  
合わせて折る

11



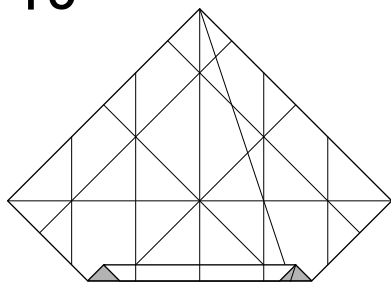
裏返す

12



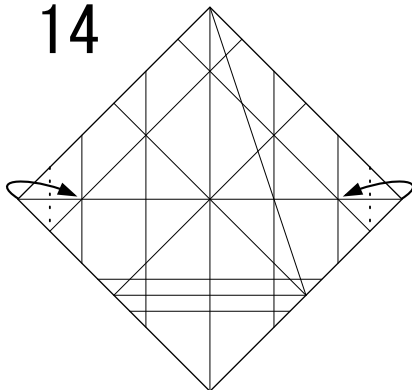
フチを○に  
合わせて折る  
ずれないように注意

13



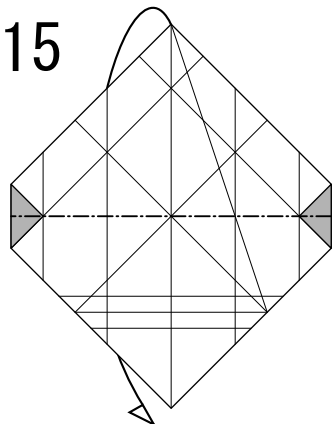
すべて広げる

14



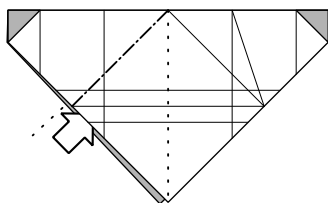
角を折り筋に  
合わせて折る

15



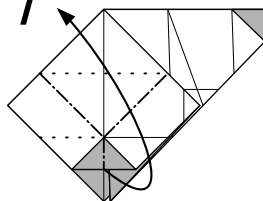
ついている折り筋で  
山折り

16



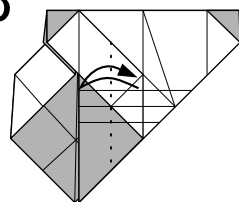
すきまを広げて  
つぶすように折る

17



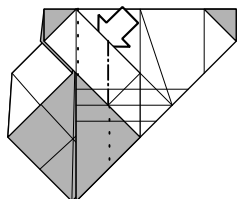
ついている折り筋で  
カドを上折る

18



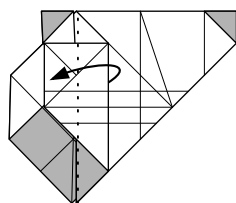
フチとフチを合わせて  
折り筋をつける

19



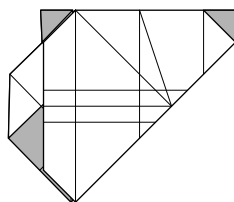
すきまを広げて  
つぶすように折る

20



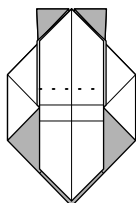
カドを1枚  
反対側へ折る

21



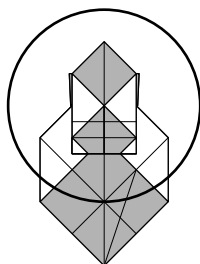
反対側も16~20と  
同じように折る

22

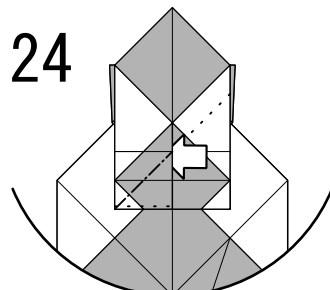


ついている折り筋で  
カドを上折る

23

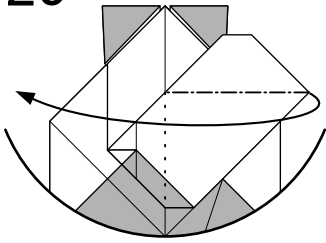


24



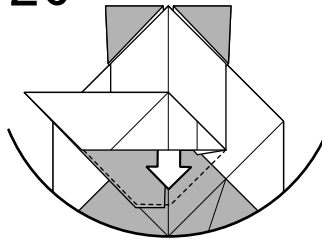
すきまを広げて  
つぶすように折る

25



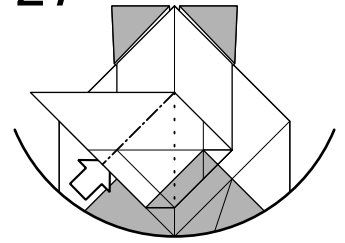
ついている折り筋で  
カドを横に折る

26



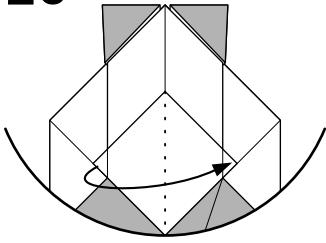
内側の紙を  
引き出すように折る

27



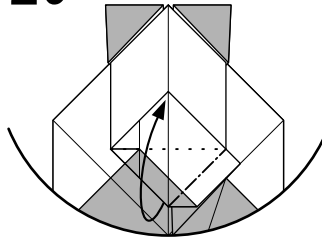
すきまを広げて  
つぶすように折る

28



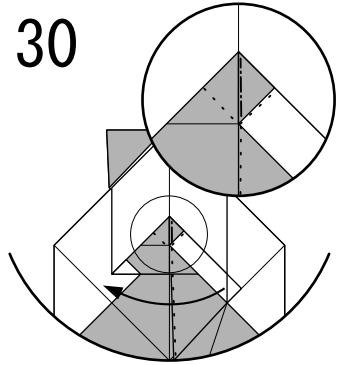
カドを1枚  
反対側へ折る

29



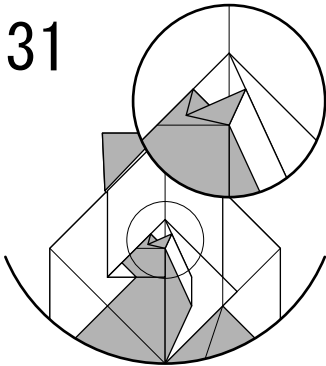
カドを上折り  
起き上がった部分を  
平らにたたむ

30



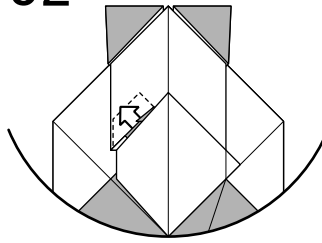
先端を中割り折りしながら  
カドを1枚反対側へ折る

31



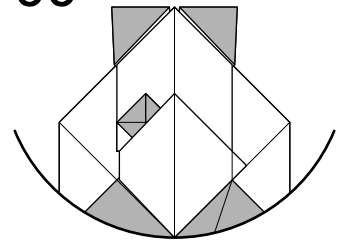
途中の図

32



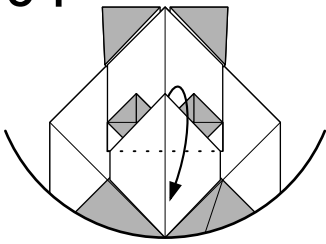
内側の紙を  
引き出すように折る  
破れないように注意

33



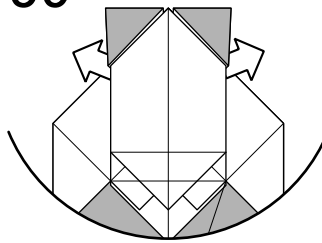
反対側も28~32と  
同じように折る

34



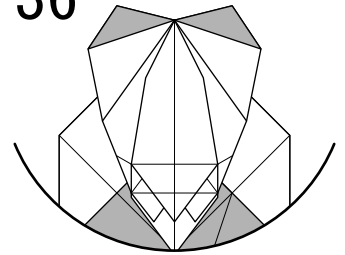
カドを1枚  
下に折る

35



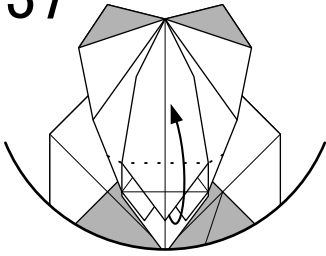
ひだを軽く広げる

36



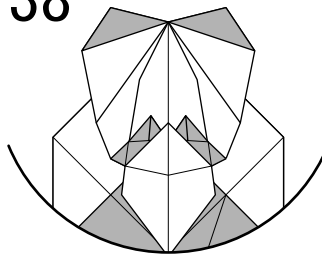
広げた図

37



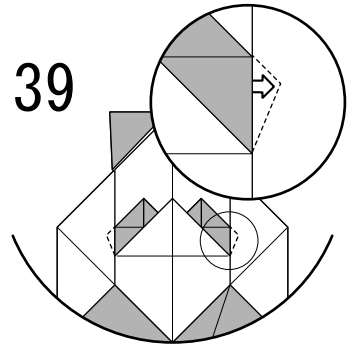
34で折ったカドを  
上にかぶせるように折る

38



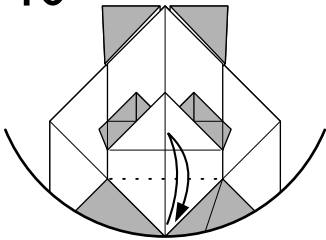
広げたひだを戻し  
平らに折りたたむ

39



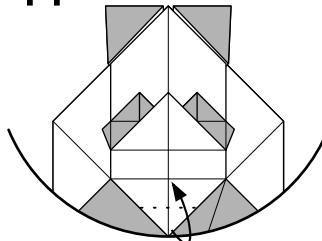
内側の紙を  
引き出すように折る

40



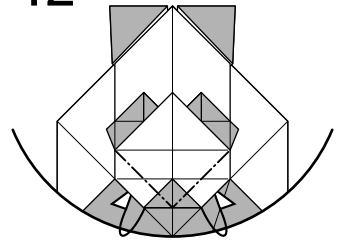
カドを結ぶ線で  
折り筋をつける

41



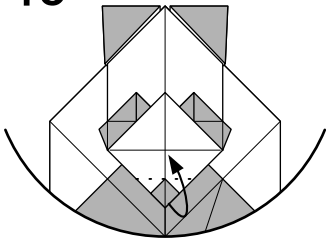
角を折り筋に  
合わせて折る

42



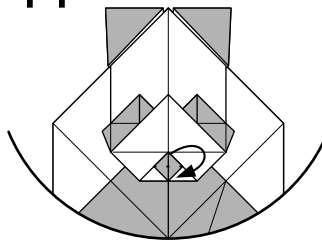
フチを内側に  
山折り

43



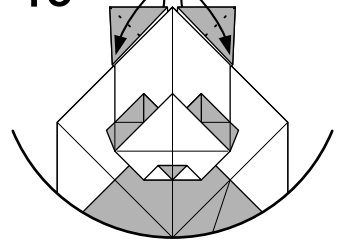
ついている折り筋で  
カドを上折る

44



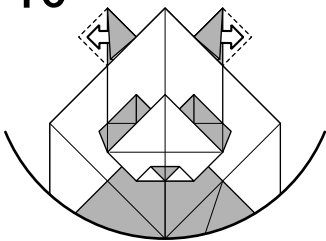
カドをフチに  
合わせて折る

45




フチとフチを  
合わせて折る

46



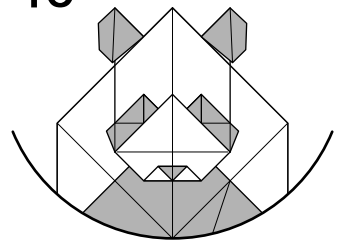
内側の紙を  
引き出すように折る

47

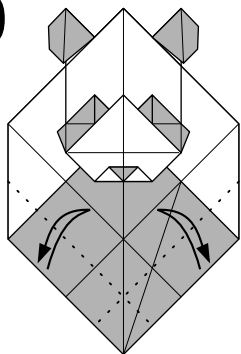


カドを少し折る

48

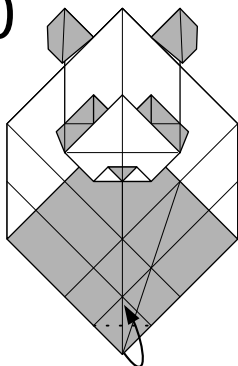


49



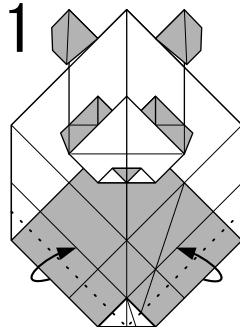
フチを折り筋に合わせて  
折り筋をつける

50



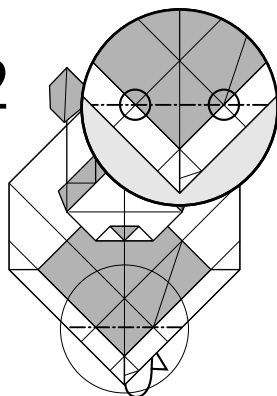
角を折り筋に  
合わせて折る

51



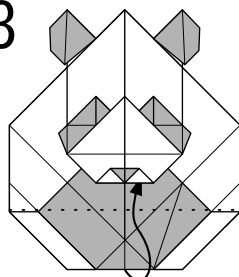
フチを折り筋に  
合わせて折る

52



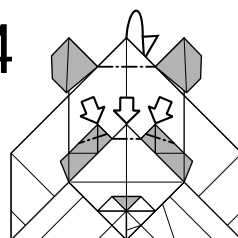
○を結ぶ線で  
カドを山折り

53



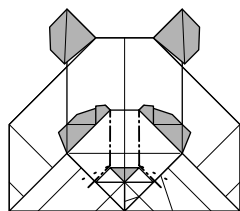
上のすきまに入れるように  
カドを結ぶ線で折る

54



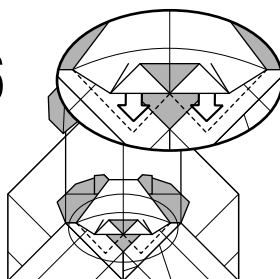
カドを少し折る

55



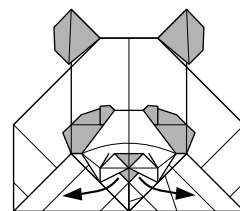
上あごを立体的に  
ふくらませる

56



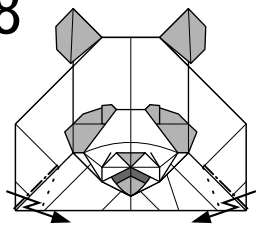
内側の紙を  
引き出すように折る

57



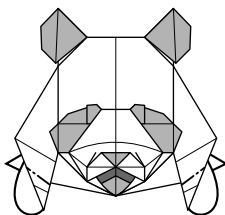
下あごを広げる

58



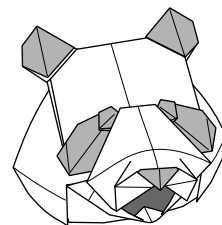
全体が立体的に  
なるように段折り

59



カドを少し折る

60



完成