

★クリスマスツリー★

★リース★

ドアや窓には、こんなリースはいかがでしょう。小さく作って、カードやツリー飾りにも応用できます。



のせて飾れる立体的なクリスマスツリー
ツリー…P.50

(写真1ページ)


クリスマスの準備は早くから始めて、ゆっくり楽しみたいもの。まず、ツリーを立てて、できた飾りをひとつずつ飾っていくのも楽しいですね。

星…P.53 ろうそく…P.48 菊皿…P.66
飾り…P.45 ベル…P.44 リース…P.46
えんとつのある家…P.76 ブーツ…P.24
サンタクロース…P.16 ユニット飾り…P.54
花飾り・コースター…P.22

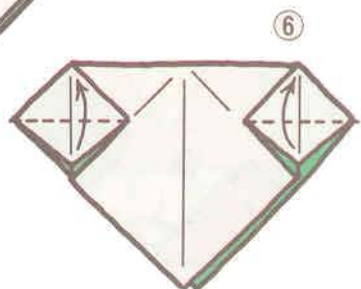
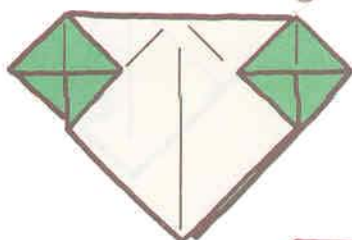
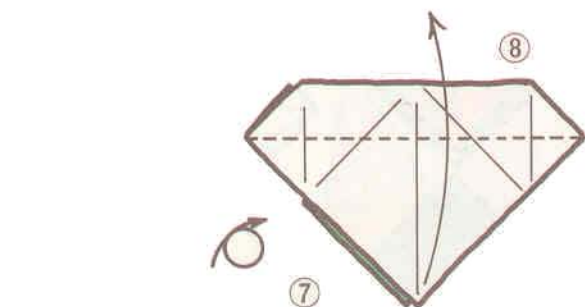

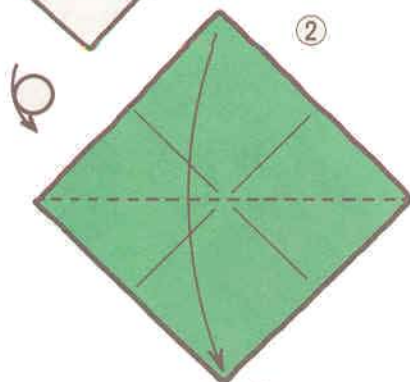
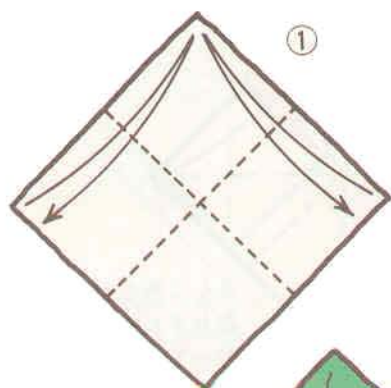


クリスマス リース

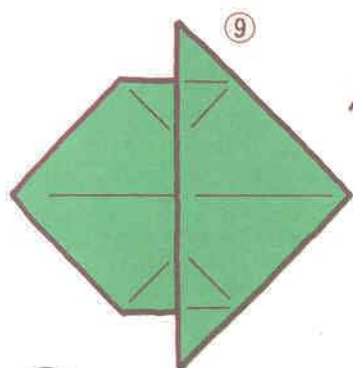
石橋美奈子・作



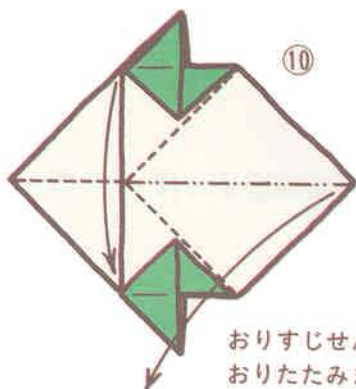
緑と黄緑の両面折紙や真白の紙でつくとステキ。



2かしょとも
ひらいてつぶします

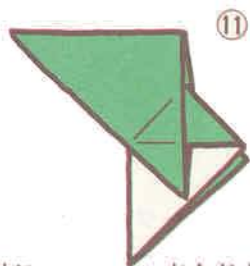


⑨



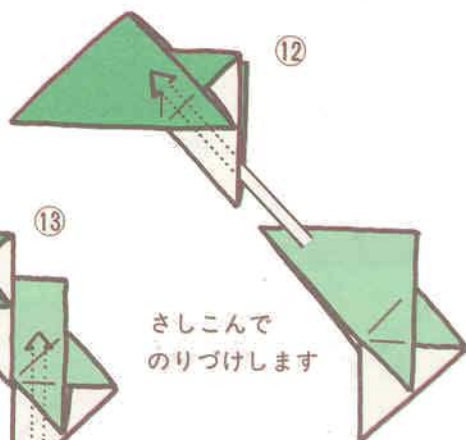
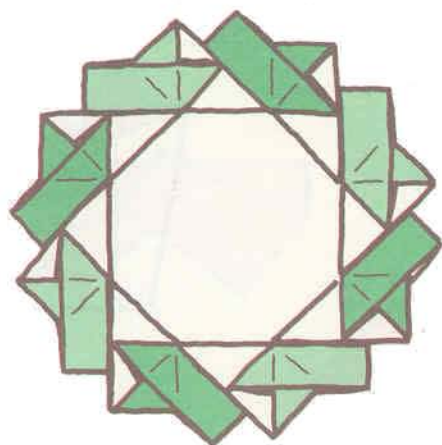
⑩

おりすじせんのおりに
おりたたみます



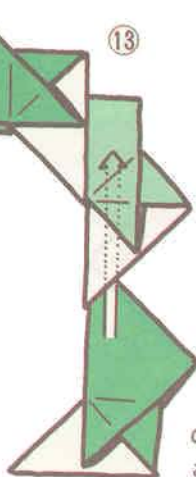
⑪

おなじものを
8まいつくります



⑫

さしこんで
のりづけします



⑬

のりもじゅんに
さしこんでのりづけします



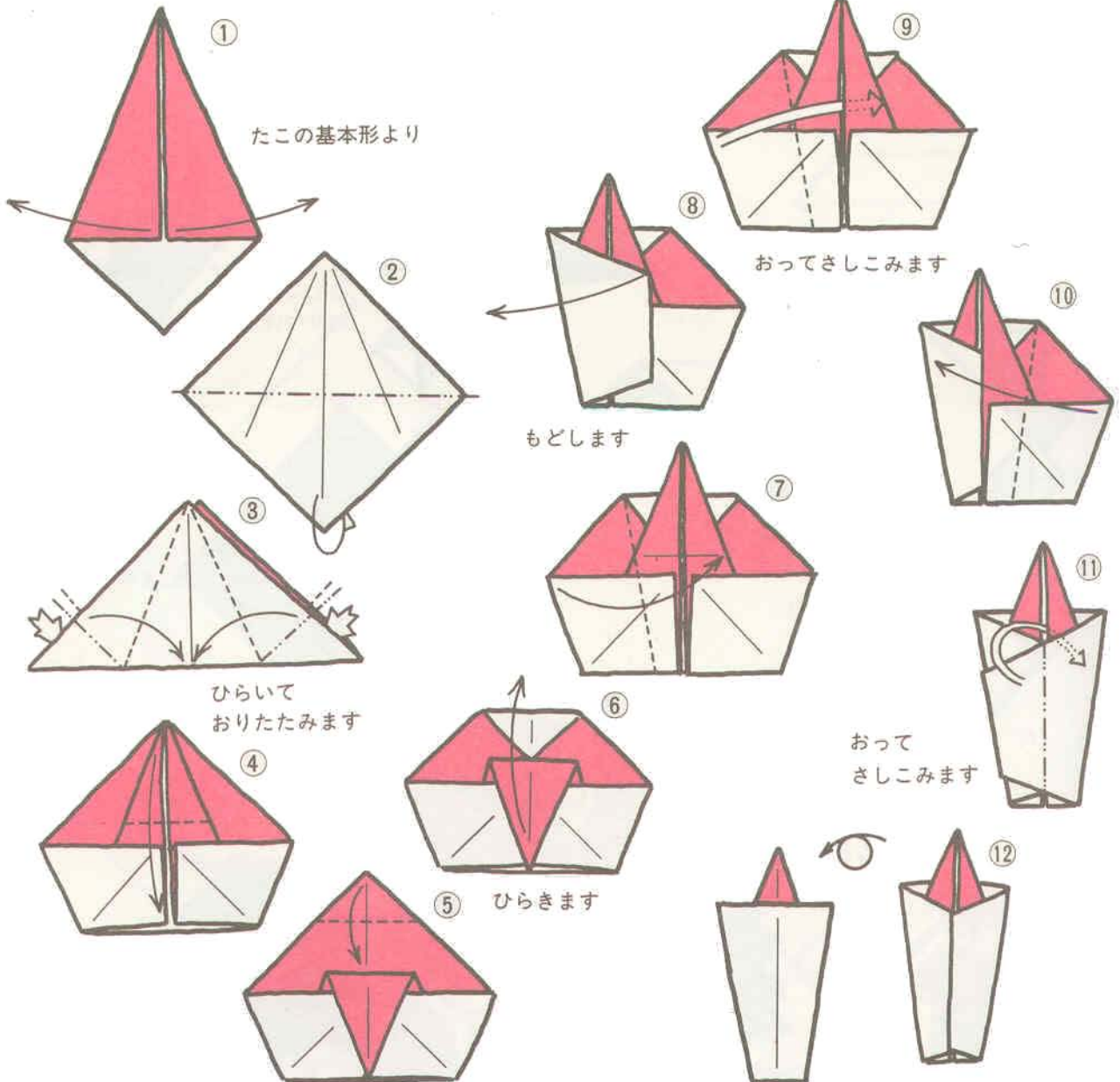


ろうそく

石橋美奈子・作



46ページのクリスマスリースと
組み合わせてみましょう。



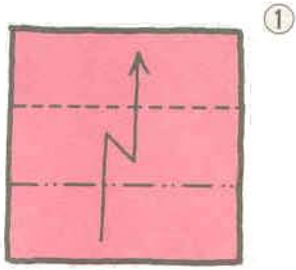


りぼん

橋本由美・作

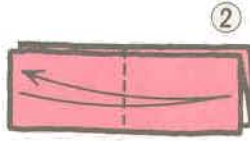


とっても簡単なりぼんです。

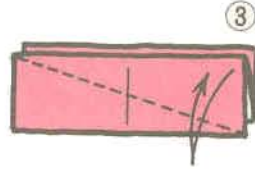


だんおり

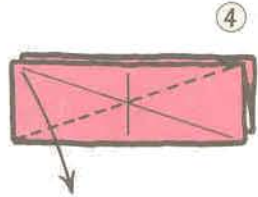
①



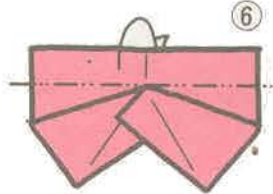
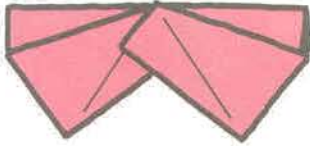
②



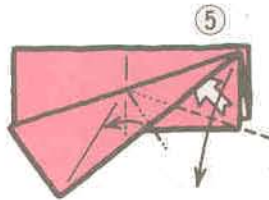
③



④



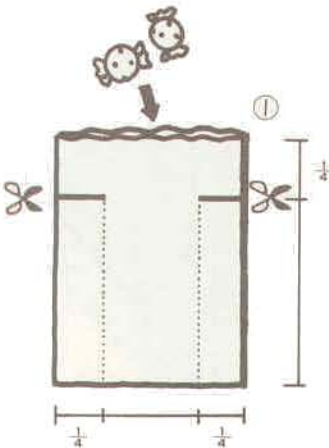
⑥



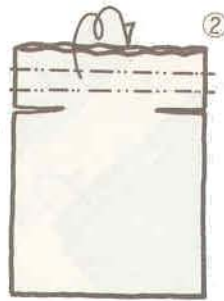
⑤

ひらいて
おりたみます

♥ミニ知識♥ “シャツのパッケージ”

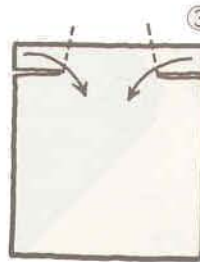


①



②

まくようにおります



③



④

リボンやシールを
貼ってとめましょう。

