

グリックスシュバイン(幸運のブタ)

Lucky pig by Ms. Hiromi TAKAGI

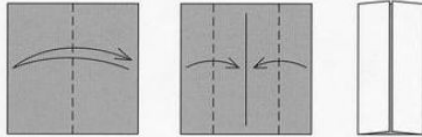
たかぎ
高木 ひろみ

ドイツでは、ブタは幸福をもたらすと考えられ、「幸運(グリックス)のブタ(シュバイン)」と呼ばれます。クリスマスが終わると、1ユーロセントコインを乗せたブタの置き物を新年が幸運であるように贈り合う風習があるそうです。(作者)

使用枚数:ブタとコイン各1枚/正方形

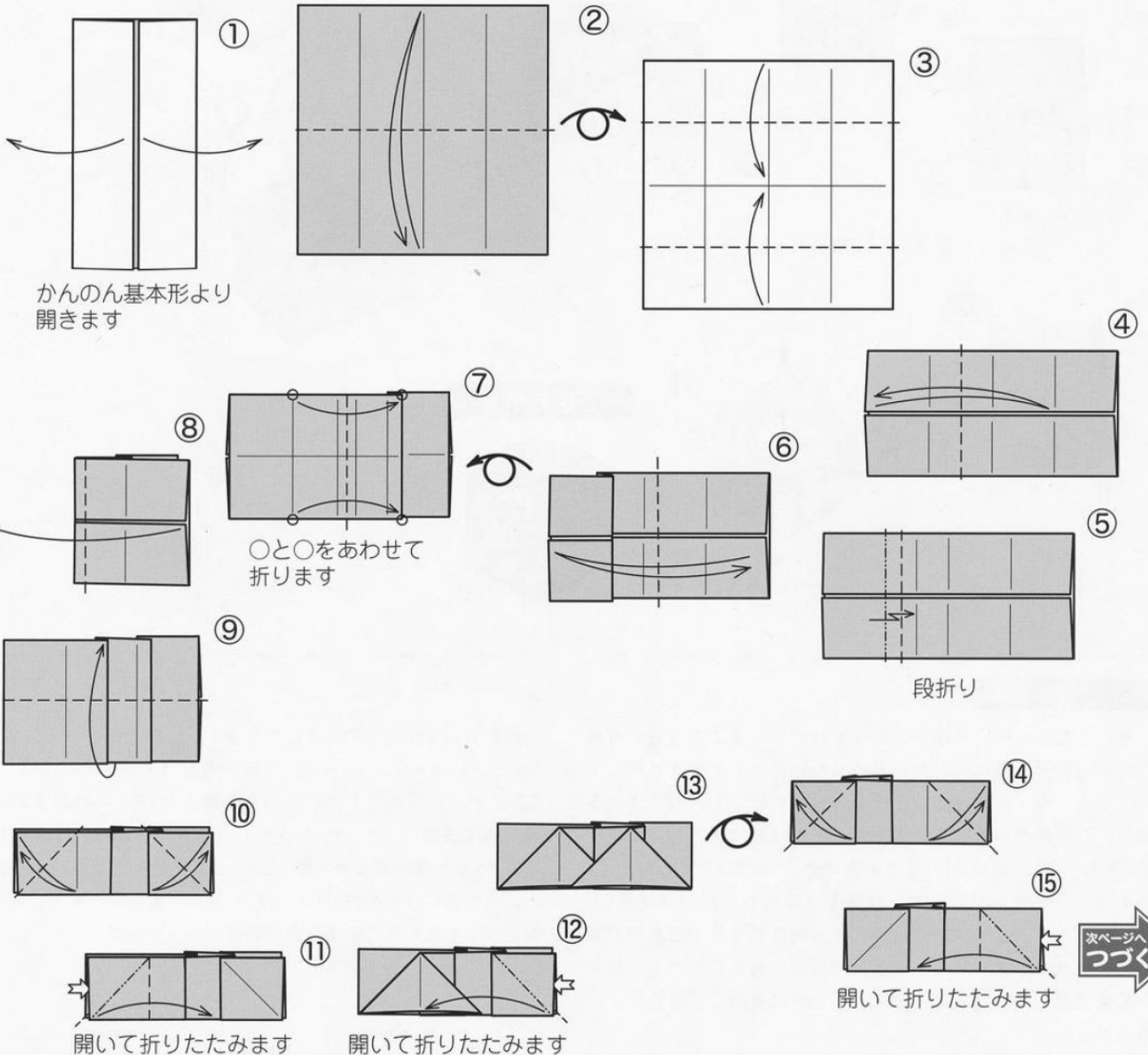

ブタ Pig

かんのん基本形 Door Base

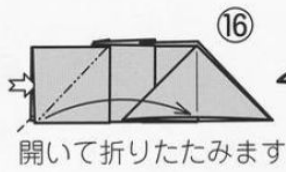


この作品について

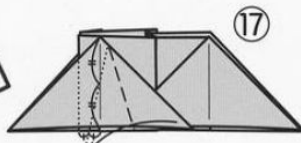
15cm角の大きさの紙で折ると鼻先からシッポまでの長さが8.5cmのブタができます。この作品はブタの基本形(右図)に段折りを仕込んで最後に引き出してるみを出す方法で作られています。



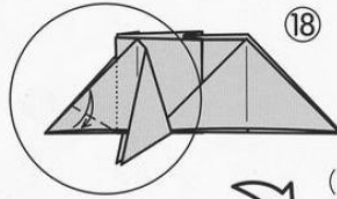
前ページから
つづく



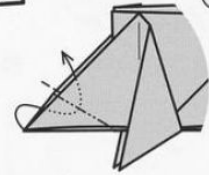
開いて折りたたみます



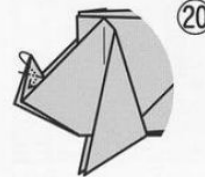
うらがわも
同じように折ります



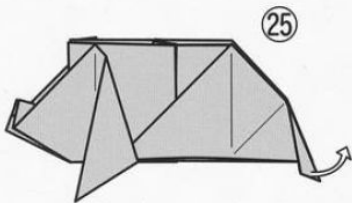
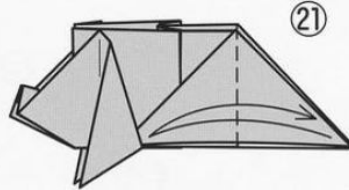
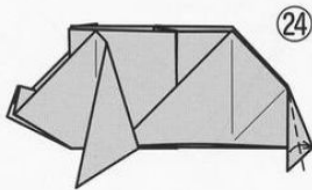
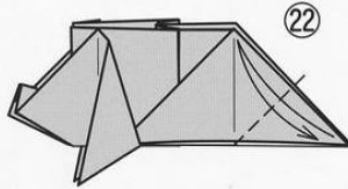
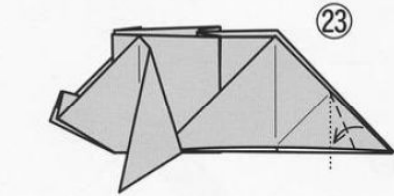
(部分図)



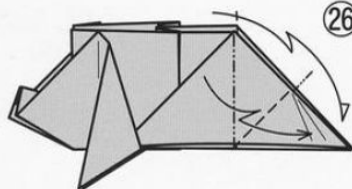
中わり折り



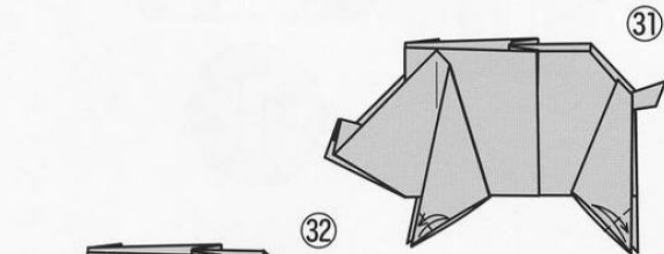
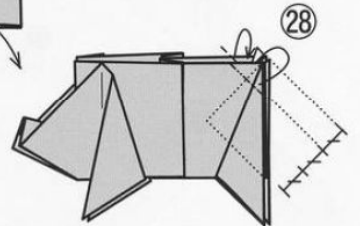
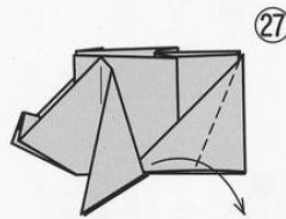
中わり折り



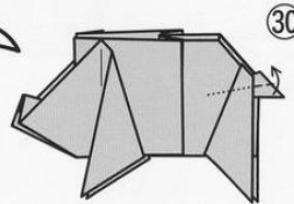
もどします



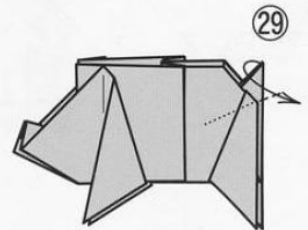
段折りしながら
中わり折り



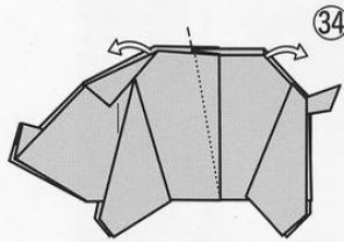
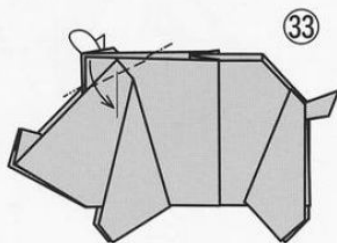
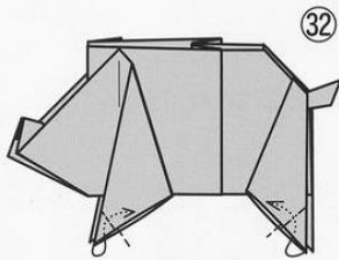
中わり折り



ついているすじで
中で折ります

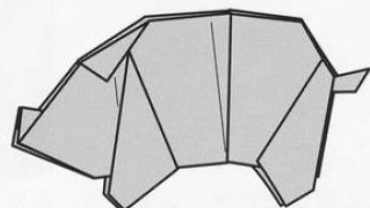


ついているすじで
中で折ります



引き出して
せなかにまるみをつけます

できあがり

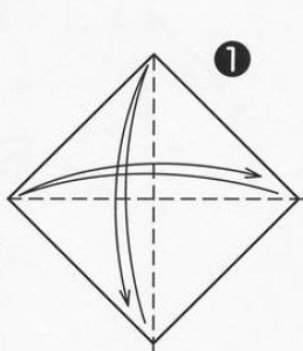
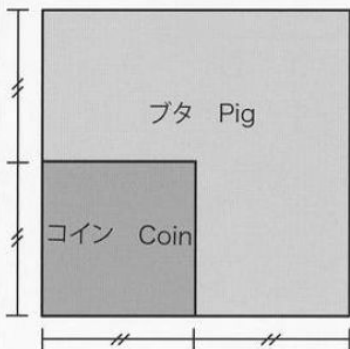


次ページへ
つづく

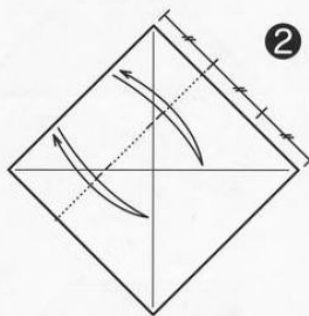
コイン

Coin

●紙の大きさのわりあい●

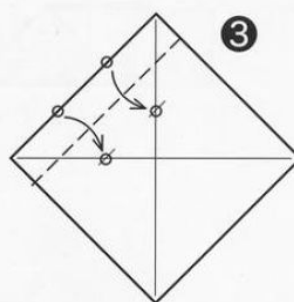


1



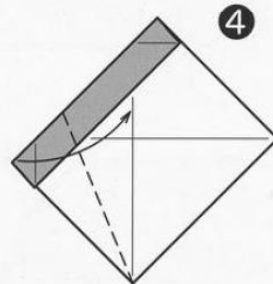
2

折ってしるしをつけます



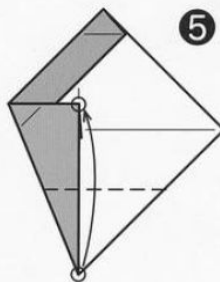
3

○と○をあわせて
折ります

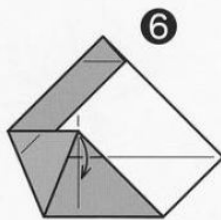


4

○と○をあわせて
折ります

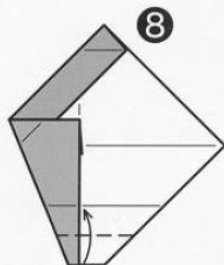


5

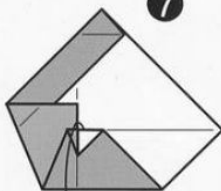


6

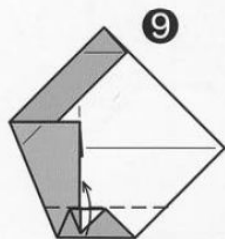
6で折ったところは
そのまま開きます



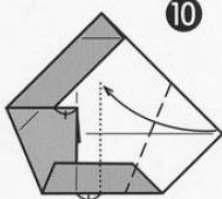
7



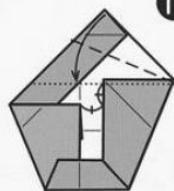
8



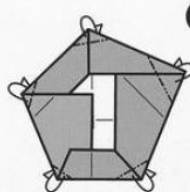
9



10

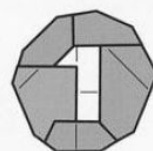


11

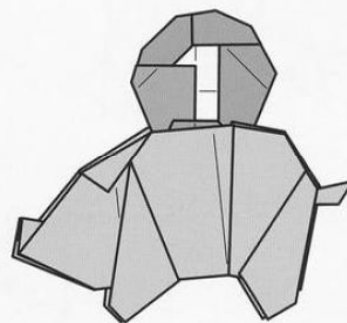


12

できあがり



●くみあわせかた●



ブタにコインを
はさんで
のりつけします



▲この折り紙作品の着想元と
なった、1ユーロセントを背
中に乗せた幸運の豚



▲幸運の豚には四つ葉のクロー
バーやてんとう虫の模様をつい
たものもあります